

Serena Exclusive XL



Serena Exclusive XL

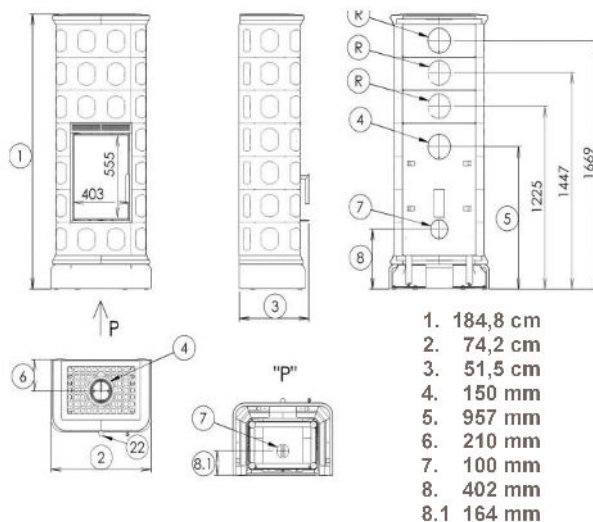
Technische Daten

Heizleistung: 7 kW
 Höhe: 184,8 cm
 Breite: 74,2 cm
 Tiefe: 51,5 cm
 Bauart: 1
 Rohrstützen: 150 mm
 Gewicht: 235 Kg
 Wertetripel:
 Abgasmassenstrom: 6 g/s
 Abgastemp.
 am Stutzen: 278 °C
 Mindestförderdruck
 bei NWL: 0,12 mbar
 BlmmSchV Stufe 2
 Wirkungsgrad: 80,4 %
 externe Frischluft (optional): 100 mm
 Brennstoffe: Holz/Holzbriketts
 max. Scheitholzlänge: 33 cm



Energieeffizienzklasse: **A+** 109

Heizleistung kw	7
Höhe / Breite / Tiefe cm	184,8 / 74,2 / 51,5
Bauart	1
Rohrstützen mm	150
Zuluftstutzen mm	100
Gewicht kg	235
Abgasmassenstrom g/s	6
Abgastemperatur C	278
Mindestförderdruck mbar	0,12
Wirkungsgrad %	81
Brennraummaße ca. H / B / T cm	
Scheibenhöhe cm	44
Lochmitte Anschluss hinten cm	957/1225/1447/1669
Lochmitte Anschluss oben ca. cm	
Zuluft Lochmitte cm	40,2
Abstand Seite cm	20
Abstand Hinten cm	20



Zubehör



Stutzen für externe
Luftzufuhr.
Notwendig nur in
gut gedämmten
Häusern. Ø 100 mm

35,00€



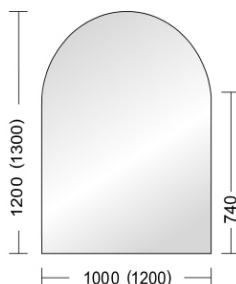
Aluflexschlauch
schwarz zum
Anschluß der
externen Zuluft.

35,00€



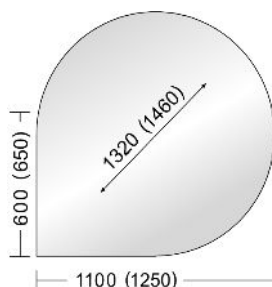
- Bioanzünder 1 Kg
- lange Brenndauer

14,95€



Die Glasbodenplatte
Halbrund ist die
beliebteste
Unterlage bei
Wandaufstellung

119,00€



Passend für die
Eckaufstellung ist die
tropfenförmige
Unterlage.

119,00€



Gezogenes Rohrset
nach oben incl.
Drossel- und
Reinigungsclappe
schwarz. (H 70 cm)

139,00€



25,00€



24,00€



13,99€



stabiles Holzregal
aus 10 mm
Sicherheitsglas.

Höhe 90 cm Breite
32 cm Tiefe 33 cm
149,00€

Anschlußservice

Anschluß Ihres Kaminofens bundesweit durch Feuer & Flamme Partnerfirmen

Preis und Leistung des Pauschalangebotes:

Die Ofenanschlusspauschale mit Kernbohrung in Höhe von ca. 349 €* incl. 19% MwSt gilt nur für transportable, freistehende Kaminöfen (keine Gas-, Öl-, wasserführende Öfen, keine Bausätze, Pelletöfen nur auf Anfrage). Barzahlung bei Fertigstellung an den Monteur.

In der Anschlusspauschale sind folgende Arbeiten enthalten:

- Eine Anfahrt (Nordseeinseln auf Anfrage)
- Eine Kernbohrung am Schornstein bis Bohrtiefe 25 cm (kein Beton, kein Metall, keine Holzständerbauweise),
- ab dem 26. cm Aufpreis pro cm € 2,-- incl. 19% MwSt .
- Jede zusätzliche Kernbohrung für z.B. externe Zuluft, Wand, Dunstabzugshaube etc. wird extra berechnet. Zusätzliche Kernbohrung ab € 50,-- incl. 19% MwSt.
- Setzen des DWF oder Stützens (mit Spezialmörtel)
- Aufstellen des Ofens auf eine Glasplatte oder ein Blech, wenn nötig
- Rohre werden angepasst, wenn nötig
- Anschließen des Ofens an den vorhandenen Schornstein
- Probefeuern

Überprüfen Sie bitte vorab, ob im Bereich der Bohrung Kabel oder Leitungen verlegt sind

* Je nach Schornsteinsystem sind evtl. Zusatzbauteile oder Sonderarbeiten notwendig, diese werden gesondert berechnet.

Haben Sie Fragen zu unserem Angebot oder möchten Sie unser Angebot annehmen freuen wir uns über Ihren Anruf unter 040 - 58 50 07 oder kontaktieren Sie uns per E-Mail: info@feuer-flamme.de