

## Serena Exclusiv L Sand



**Am Redder 1  
24558 Henstedt-Ulzburg  
04193-77 94 250**

**Mehlbachstrift 10  
21339 Lüneburg  
04131 - 32 34 2**

**Fährstr 16  
13503 Berlin  
030 - 437 313 41**

**Hünefeldstr 82 a  
42285 Wuppertal  
0202 - 281 21 51**



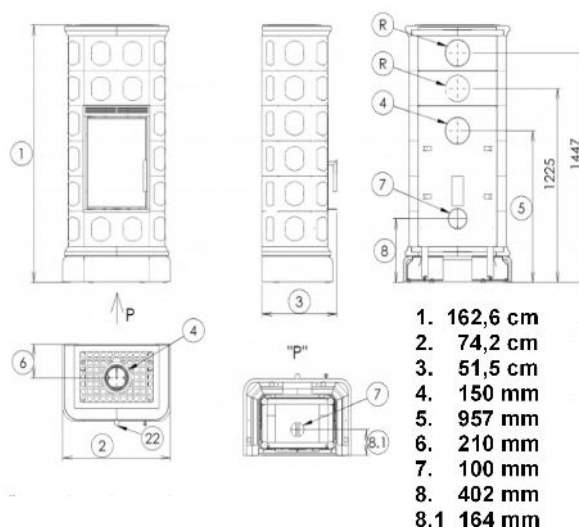
## Serena Exklusiv L Sand

### Technische Daten

- Heizleistung 7 kW
- hochwertige Kachelverkleidung
- Kachelfarbe Sand bzw. Perle
- Kachelsockel
- max. Holzscheitlänge ca. 33 cm
- Anschluß oben / hinten
- Heißluftscheibenspülung
- 42 cm hohe Sichtscheibe
- Brennstoffe: Holz, Holzbriketts
- geringer Brennstoffverbrauch
- 24 Stunden Dauerbetrieb
- erfüllt die BImSchV Stufe 2

Energieeffizienzklasse: **A+** 108

Heizleistung kw	7
Höhe / Breite / Tiefe cm	162,6/74,2/51,5
Bauart	1
Rohrstutzen mm	150
Zuluftstutzen mm	100
Gewicht kg	217
Abgasmassenstrom g/s	6
Abgastemperatur C	278
Mindestförderdruck mbar	12
Wirkungsgrad %	80,4
Brennraummaße ca. H / B / T cm	
Scheibenhöhe cm	42
Lochmitte Anschluss hinten cm	957/1225/1447 mm
Lochmitte Anschluss oben ca. cm	
Zuluft Lochmitte cm	402 mm
Abstand Seite cm	20
Abstand Hinten cm	20

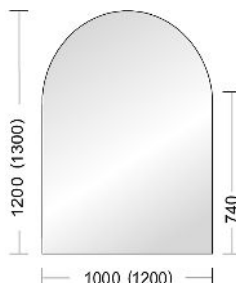


## Zubehör



Gezogenes Rohrset  
nach oben incl.  
Drossel- und  
Reinigungsklappe  
schwarz. (H 70 cm)

**139,00€**



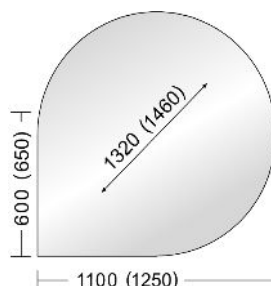
Für die Aufstellung  
an der geraden  
Wand empfehlen wir  
unsere halbrunde  
Glasunterlage.

**99,00€**




Die Dichtlippe aus  
Gummi beugt  
Verschmutzungen  
unter der  
Glasbodenplatte vor.

**25,00€**



Passend für die  
Eckaufstellung ist die  
tropfenförmige  
Unterlage.

**119,00€**



Rechteck Glasplatte  
120x130 cm  
Erforderlich bei der  
Aufstellung auf  
brennbaren Böden

**119,00€**



Die Dichtlippe aus  
Gummi beugt  
Verschmutzungen  
unter der  
Glasbodenplatte vor.

**25,00€**



Aluflexschlauch  
schwarz zum  
Anschluß der  
externen Zuluft.

**35,00€**



Rosette für Aluflex-  
schlauch mit zwei  
Klemmschellen  
Ø innen 100 mm  
Ø aussen 230 mm

**26,00€**



**13,99€**



Natürliche Anzünd-  
hilfe aus Holz-  
spänen und Wachs.  
Inhalt: 500g ca. 33 St.  
(15,90€/kg)

**7,95€**

## Anschlußservice

Anschluß Ihres Kaminofens bundesweit durch Feuer & Flamme Partnerfirmen

Preis und Leistung des Pauschalangebotes:

Die Ofenanschlusspauschale mit Kernbohrung in Höhe von ca. 349 €\* incl. 19% MwSt gilt nur für transportable, freistehende Kaminöfen (keine Gas-, Öl-, wasserführende Öfen, keine Bausätze, Pelletöfen nur auf Anfrage). Barzahlung bei Fertigstellung an den Monteur.

In der Anschlusspauschale sind folgende Arbeiten enthalten:

- Eine Anfahrt (Nordseeinseln auf Anfrage)
- Eine Kernbohrung am Schornstein bis Bohrtiefe 25 cm (kein Beton, kein Metall, keine Holzständerbauweise),
- ab dem 26. cm Aufpreis pro cm € 2,-- incl. 19% MwSt .
- Jede zusätzliche Kernbohrung für z.B. externe Zuluft, Wand, Dunstabzugshaube etc. wird extra berechnet. Zusätzliche Kernbohrung ab € 50,-- incl. 19% MwSt.
- Setzen des DWF oder Stützens (mit Spezialmörtel)
- Aufstellen des Ofens auf eine Glasplatte oder ein Blech, wenn nötig
- Rohre werden angepasst, wenn nötig
- Anschließen des Ofens an den vorhandenen Schornstein
- Probefeuern

Überprüfen Sie bitte vorab, ob im Bereich der Bohrung Kabel oder Leitungen verlegt sind

\* Je nach Schornsteinsystem sind evtl. Zusatzbauteile oder Sonderarbeiten notwendig, diese werden gesondert berechnet.

Haben Sie Fragen zu unserem Angebot oder möchten Sie unser Angebot annehmen freuen wir uns über Ihren Anruf unter 040 - 58 50 07 oder kontaktieren Sie uns per E-Mail: [info@feuer-flamme.de](mailto:info@feuer-flamme.de)